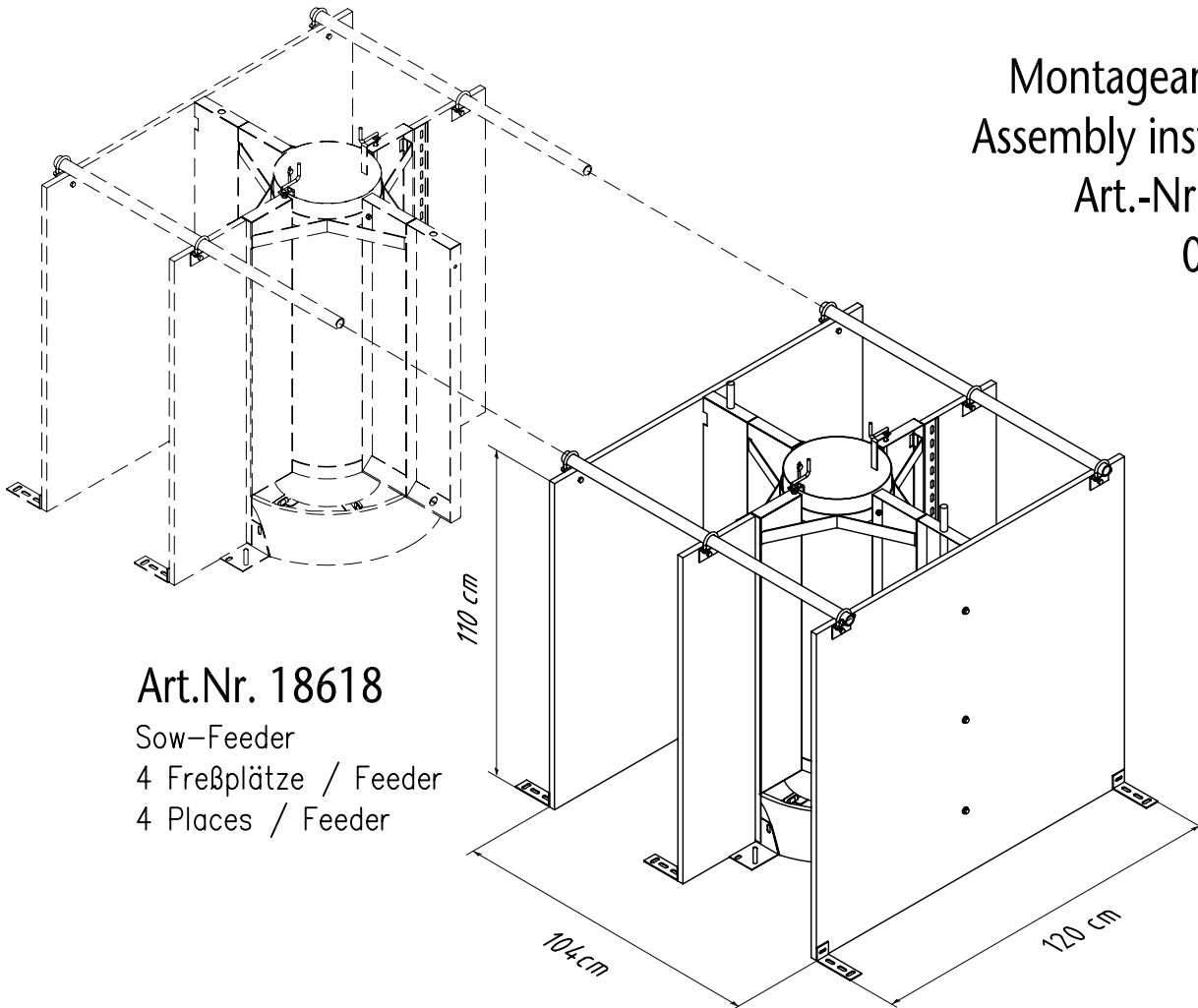


ACO *durofarm*

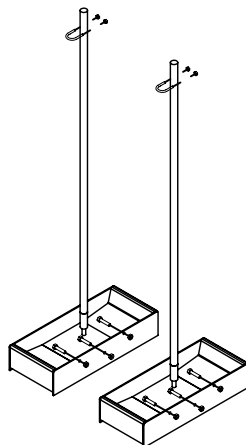
Sow-Feeder

Montageanleitung
Assembly instruction
Art.-Nr. 0V944
07/2004



Art.Nr. 18618

Sow-Feeder
4 Freßplätze / Feeder
4 Places / Feeder



Option:

Art.Nr. 18619

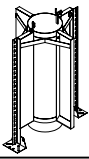



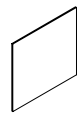



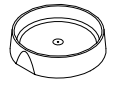

















Tränkeset
Watercups



















Option:

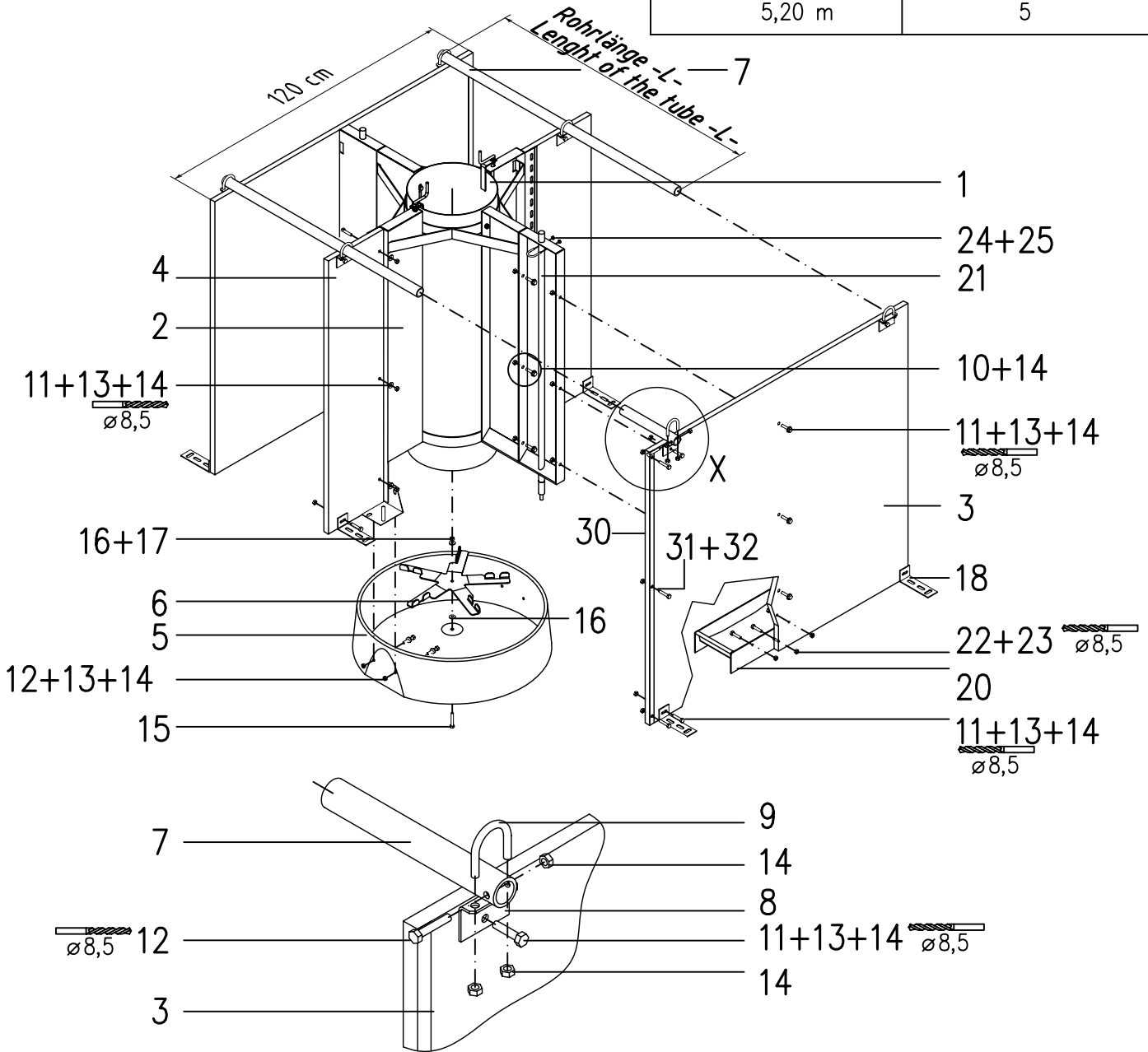
Art.Nr. 18722

Kantenschutzset
Edge protection

Pos.Nr.:	Bezeichnung:	Anzahl:	Pos.Nr.:	Bezeichnung:	Anzahl:
Pos.No.:	Description:	No.of Pcs.:	Pos.No.:	Description:	No.of Pcs.:
1	 Rahmen mit Futterrohr Frame with feedingtube	1	15	 Skt.schraube DIN 933 M10x60-A2 M.screw DIN 933 M10x60-A2	1
2	 Flachrahmen Flatframe	2	16	 Scheibe DIN 9021-A-10,5-A2 Washer DIN 9021-A-10,5-A2	2
3	 HDPE-Trennwand 1,2 x 1,1 m HDPE-Sep.wall 1,2 x 1,1 m	1(+1)	17	 Skt.-Mutter DIN 985-M10-A4 Nut DIN 985-M10-A4	1
4	 HDPE-Trennwand 0,28 x 1,1 m HDPE-Sep.wall 0,28 x 1,1 m	2	18	 Bodenwinkel Angle	6
5	 Polymerbetontrog Polymerconcretetrough	1	20	 <u>Tränkeset/Watercups</u> Tränkebecken Watercup	2
6	 Futterfräse Feedingmill	1	21	 Tränkerohr 1/2" mit Tränkenippel Waterpipe 1/2" with drinkingnipple	2
7	1" Rohr verz. 1" Tube gal.	(2)	22	 Skt.schraube DIN 933 M8x35-A2 M.screw DIN 933 M8x35-A2	6
8	 Rohrschelle Shackle for condilts	6	23	 Skt.-Mutter DIN985-M8-A4 Nut DIN985-M8-A4	6
9	 Rundstahlbügel 1"-M8-A2 U-bolt 1"-M8-A2	6	24	 Rundstahlbügel 1/2"-M6-A2 U-bolt 1/2"-M6-A2	2
10	 Skt.schraube DIN 933 M8x20-A2 M.screw DIN 933 M8x20-A2	6	25	 Skt.-Mutter DIN985-M6-A4 Nut DIN985-M6-A4	4
11	 Skt.schraube DIN 933 M8x35-A2 M.screw DIN 933 M8x35-A2	24	30	 <u>Kantenschutzset/Edge protection</u> Kantenschutz Protection	1
12	 Skt.schraube DIN 933 M8x50-A2 M.screw DIN 933 M8x50-A2	10	31	 Skt.schraube DIN 933 M8x30-A2 M.screw DIN 933 M8x30-A2	3
13	 Scheibe DIN 9021-A-8,4-A2 Washer DIN 9021-A-8,4-A2	50	32	 Skt.-Mutter DIN985-M8-A4 Nut DIN985-M8-A4	3
14	 Skt.-Mutter DIN985-M8-A4 Nut DIN985-M8-A4	50			

Pos.Nr.:	Bezeichnung:	Anzahl:	Pos.Nr.:	Bezeichnung:	Anzahl:
Pos.No.:	Description:	No.of Pcs.:	Pos.No.:	Description:	No.of Pcs.:
15	 Skt.schraube DIN 933 M10x60-A2 M.screw DIN 933 M10x60-A2	1	16	 Scheibe DIN 9021-A-10,5-A2 Washer DIN 9021-A-10,5-A2	2
16	 Scheibe DIN 9021-A-10,5-A2 Washer DIN 9021-A-10,5-A2	2	17	 Skt.-Mutter DIN 985-M10-A4 Nut DIN 985-M10-A4	1
17	 Skt.-Mutter DIN 985-M10-A4 Nut DIN 985-M10-A4	1	18	 Bodenwinkel Angle	6
18	 Bodenwinkel Angle	6	20	 <u>Tränkeset/Watercups</u> Tränkebecken Watercup	2
19			21	 Tränkerohr 1/2" mit Tränkenippel Waterpipe 1/2" with drinkingnipple	2
20			22	 Skt.schraube DIN 933 M8x35-A2 M.screw DIN 933 M8x35-A2	6
21			23	 Skt.-Mutter DIN985-M8-A4 Nut DIN985-M8-A4	6
22			24	 Rundstahlbügel 1/2"-M6-A2 U-bolt 1/2"-M6-A2	2
23			25	 Skt.-Mutter DIN985-M6-A4 Nut DIN985-M6-A4	4
24			30	 <u>Kantenschutzset/Edge protection</u> Kantenschutz Protection	1
25			31	 Skt.schraube DIN 933 M8x30-A2 M.screw DIN 933 M8x30-A2	3
26			32	 Skt.-Mutter DIN985-M8-A4 Nut DIN985-M8-A4	3

Rohrlänge "L" Lenght of the tube "L"	Anzahl Automaten No. of feeders
1,15 m	1
2,15 m	2
3,15 m	3
4,20 m	4
5,20 m	5



ACO durofarm

ACO Durofarm GmbH
 Postfach 320 x 24755 Rendsburg
 Tel. 04331 / 354-900
 Fax 04331 / 354-910
 www.aco-durofarm.com

E39-0289-00-00-002